

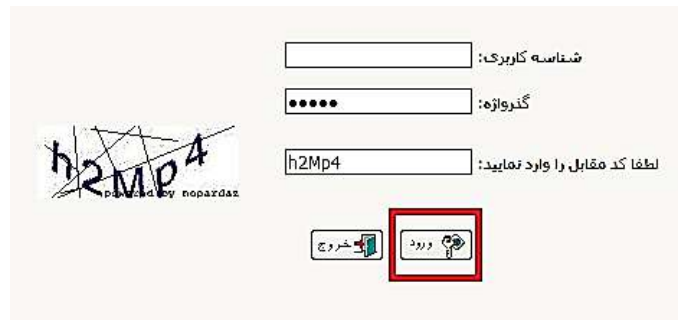
راهنمای ارسال طرح پژوهشی برون سازمانی و اختراع

برای استفاده از سیستم گلستان لازم است از یکی از مرورگرهای **Google Chrome**، **Internet Explorer 9.0** و **Microsoft Edge** استفاده شود.

۱. ابتدا وارد سایت golestan.uoz.ac.ir شوید و سپس روی دکمه **ورود به سیستم** کلیک کنید:



۲. سپس نام کاربری و رمز عبور خود را وارد کنید و بر روی دکمه **ورود** کلیک کنید.



شناسه کاربری:

گذرواژه:

لطفا کد مقابل را وارد نمایید:

۳. از تب **پژوهش**، بر روی گزینه **فعالیت‌های پژوهشی** کلیک کنید:



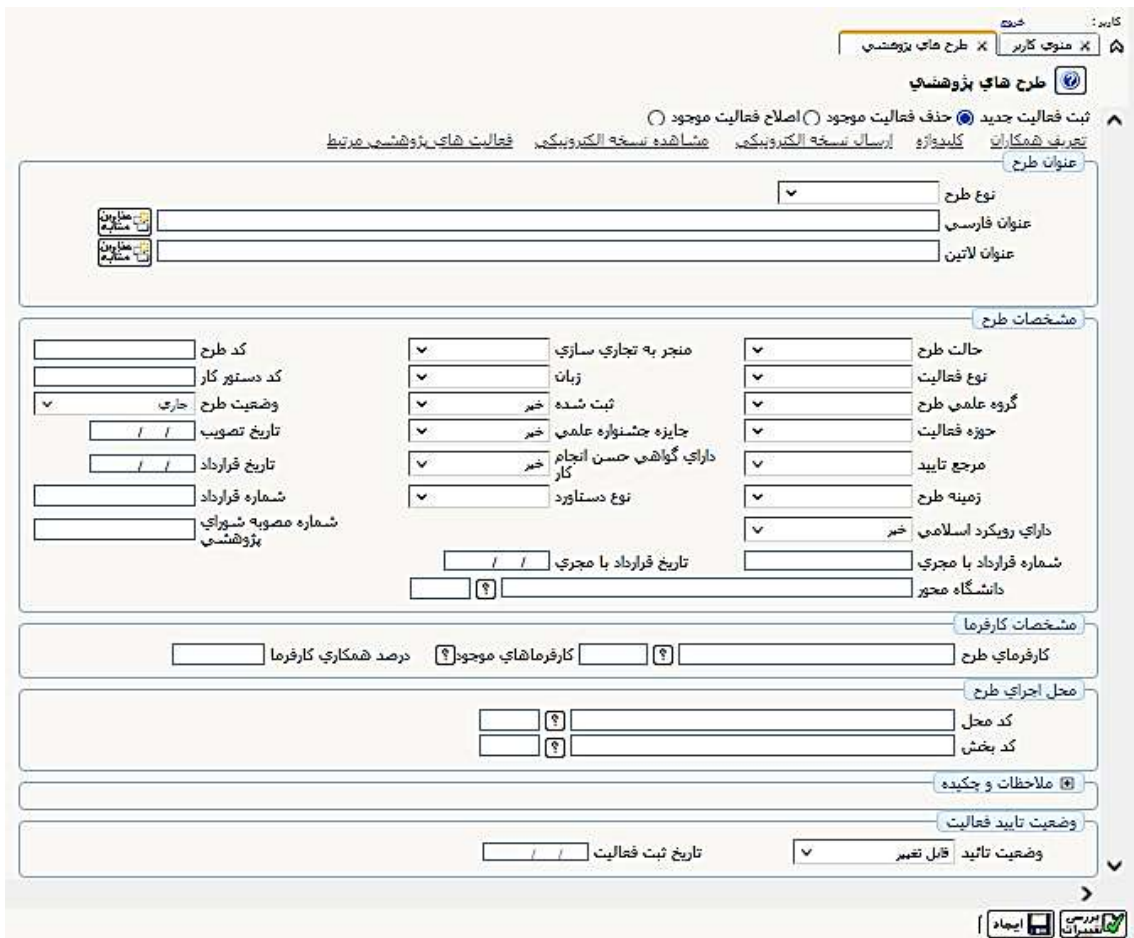
در همان‌طور که مشاهده می‌کنید، لیست فعالیت‌های پژوهشی نشان داده شده است. در این فایل آموزشی قصد داریم نحوه ارسال **الف) طرح پژوهشی برون سازمانی** و **ب) اختراع** را نشان دهیم.

الف) نحوه ارسال طرح پژوهشی برون سازمانی

۱. برای ثبت طرح برون سازمانی، از فعالیت‌های پژوهشی نشان داده شده، باید بر روی گزینه **طرح‌های پژوهشی** که در شکل زیر نشان داده شده است کلیک کنید:



بعد از کلیک صفحه جدید زیر باز می‌شود:



The screenshot shows the 'طرح‌های پژوهشی' (Research Projects) form. The form is titled 'ثبت فعالیت جدید' (Register New Activity) and includes the following sections:

- عنوان طرح** (Project Title): Includes fields for 'نوع طرح' (Project Type), 'عنوان فارسی' (Farsi Title), and 'عنوان لاتین' (Latin Title).
- مشخصات طرح** (Project Specifications): Includes fields for 'کد طرح' (Project Code), 'کد دستور کار' (Task Code), 'وضعیت طرح جاری' (Current Project Status), 'تاریخ تصویب' (Approval Date), 'تاریخ قرارداد' (Contract Date), 'شماره قرارداد' (Contract Number), 'شماره مصوبه شورای پژوهشی' (Research Council Approval Number), 'حالت طرح' (Project Status), 'نوع فعالیت' (Activity Type), 'گروه علمی طرح' (Project Scientific Group), 'حوزه فعالیت' (Activity Area), 'مرجع تایید' (Approval Source), 'زمینه طرح' (Project Field), 'دارای رویکرد اسلامی' (Has Islamic Approach), 'شماره قرارداد با مجری' (Contract Number with Contractor), and 'دانشگاه محور' (University Center).
- مشخصات کارفرما** (Contractor Specifications): Includes fields for 'کارفرمای طرح' (Project Contractor), 'کارفرماهای موجود' (Existing Contractors), and 'درصد همکاری کارفرما' (Contractor Cooperation Percentage).
- محل اجرای طرح** (Project Execution Location): Includes fields for 'کد محل' (Location Code) and 'کد بخش' (Section Code).
- ملاحظات و چکیده** (Remarks and Summary): Includes a field for 'وضعیت تایید فعالیت' (Activity Approval Status) and 'تاریخ ثبت فعالیت' (Activity Registration Date).

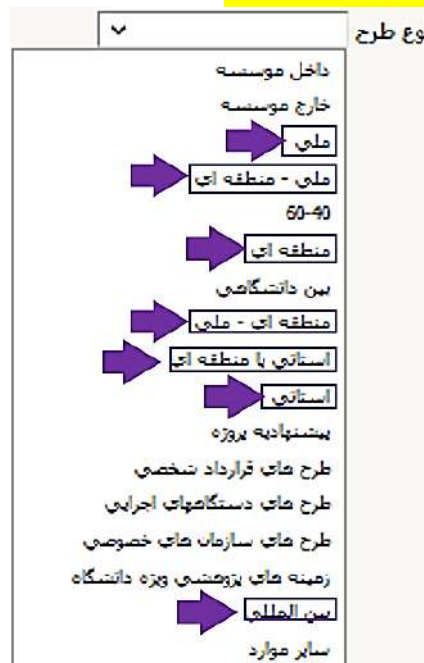
At the bottom right, there are buttons for 'بازرسی' (Review), 'ایجاد' (Create), and 'ذخیره' (Save).

۲. در این صفحه، در بالای فرم سه گزینه (۱) **ثبت فعالیت جدید**، (۲) **حذف فعالیت موجود** و (۳) **اصلاح فعالیت موجود** وجود دارد. به طور پیش فرض گزینه ثبت فعالیت جدید فعال است.



اکنون می‌خواهیم طرح برون سازمانی جدیدی را ثبت کنیم. تمام فیلدهای فرم را با دقت تکمیل می‌کنیم.

تصویر زیر مشخص شده است را انتخاب نمایید: **نکته مهم:** در انتخاب نوع طرح دقت کنید و حتما یکی از مواردی که در



بعد از این که اطلاعات فرم تکمیل شد بر روی دکمه ایجاد کلیک کرده و سپس اطلاعات مربوط به **همکاران**، **کلید واژه**، **ارسال نسخه الکترونیکی** را وارد کنید. بعد از اینکه اطلاعات فرم را تکمیل کردید بر روی دکمه **ایجاد** کلیک کنید

راهنمای ارسال طرح پژوهشی برون سازمانی و اختراع

مشخصات طرح

کد طرح	منجر به تجاری سازی	حالت طرح	بنیادی
کد دستور کار	زبان فارسی	نوع فعالیت	تجربی
وضعیت طرح جاری	ثبت شده	گروه علمی طرح	علوم انسانی
تاریخ تصویب 1401/01/01	جایزه جشنواره علمی	حوزه فعالیت	فناوری
تاریخ قرارداد 1401/01/16	دارای گواهی حسن انجام کار	مرجع تایید	معاونت پژوهشی دانشگاه
شماره قرارداد ۱۳۲۶۵۴	نوع دستاورد پژوهشی	زمینه طرح	صنعتی
شماره مصوبه شورای پژوهشی	تاریخ قرارداد با مجری 1401/01/09	دارای رویکرد اسلامی	خیر
	شماره ۰۰۶۳	شماره قرارداد با مجری	
		دانشگاه محور	دانشگاه زایل

مشخصات کارفرما

کارفرمای طرح محیط زیست

کارفرماهای موجود

درصد همکاری کارفرما

محل اجرای طرح

کد محل

کد بخش

ملاحظات و چکیده

وضعیت تایید فعالیت

تاریخ ثبت فعالیت 1401/01/16

وضعیت تایید قابل تغییر

ایجاد

مشکلی جهت انجام عملیات وجود ندارد

پیغام 1

سپس اطلاعات مربوط به همکاران و کلمات کلیدی و نسخه الکترونیکی را ارسال کنید.

WhatsApp ۱۸۷۱۵

سیستم جامع دانشگاهی گیلان

https://golestan.uoz.ac.ir/forms/authenticateuser/main.htm

سیستم جامع دانشگاهی گیلان - دانشگاه زایل

وضعیت طرح: مشاهده مقالات مستخرج از طرح

مشخصات طرح

کد طرح: منجر به تجاری سازی

کد دستور کار: زبان فارسی

وضعیت طرح جاری: ثبت شده

تاریخ تصویب: 1401/01/01

تاریخ قرارداد: 1401/01/16

شماره قرارداد: ۱۳۲۶۵۴

شماره مصوبه شورای پژوهشی:

تاریخ ثبت فعالیت: 1401/01/09

شماره ۰۰۶۳

کارفرمای طرح محیط زیست

کارفرماهای موجود

درصد همکاری کارفرما

مشکلی جهت انجام عملیات وجود ندارد

پیغام 1

سپس فرم‌های دیگر که مربوط به طرح می‌باشد را تکمیل میکنیم. برای دسترسی به این فرم‌ها از منویی که در شکل فوق نشان داده شده است استفاده می‌شود.

۳. در نهایت وضعیت تایید را بر روی **تایید ثبت کننده** قرار داده و بر روی دکمه **اصلاح** کلیک کنید.

ملاحظات و چکیده

وضعیت تایید فعالیت

تاریخ ثبت فعالیت 1401/01/16

وضعیت تایید تایید ثبت کننده

اصلاح

مشکلی جهت انجام عملیات وجود ندارد

پیغام 1 و 1 پیغام 1

کد 210-2955 : فعالیت مورد نظر در پیشخوان خدمت ثبت شد. جهت پیگیری اقدامات بعدی به پیشخوان خدمت مراجعه فرمایید.

هشدار

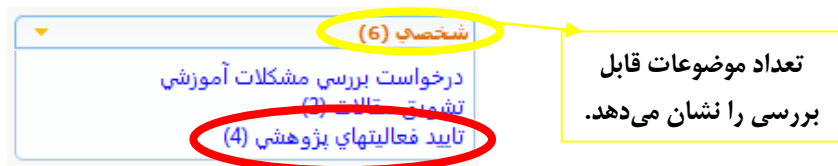
نکته: پیوست کردن نسخه الکترونیکی الزامی است (در غیر این صورت، امکان ارسال فعالیت پژوهشی وجود نخواهد داشت)

نکته مهم: بعد از انتخاب تایید ثبت کننده، امکان ویرایش نخواهید داشت. اگر بخواهید اطلاعات را ویرایش کنید لازم است دوباره وضعیت تایید را در حالت **قابل تغییر** قرار دهید.

۴. سپس از بخش منوی کاربر، بر روی تب **پیشخوان خدمت** کلیک کنید:



۵. فعالیت‌های ثبت شده توسط استاد در قسمت تایید فعالیت‌های پژوهشی نمایش داده می‌شود. برای ارسال فعالیت پژوهشی ثبت شده بر روی **تایید فعالیت های پژوهشی** کلیک کنید:



۶. در نهایت برای ارسال فعالیت پژوهشی خود، روی آیکن **ارسال و تایید** کلیک کنید.



حذف فعالیت ثبت شده.
برای این کار لازم است وضعیت تایید را در حالت تغییر قرار دهید

ویرایش فعالیت ثبت شده.
برای این کار لازم است وضعیت تایید را در حالت تغییر قرار دهید

تایید و ارسال فعالیت

مشاهده گردش کار

نکته: در صورت عدم تایید مقاله از طرف حوزه پژوهشی، می‌توان علت عدم تایید را از قسمت **مشاهده گردش**

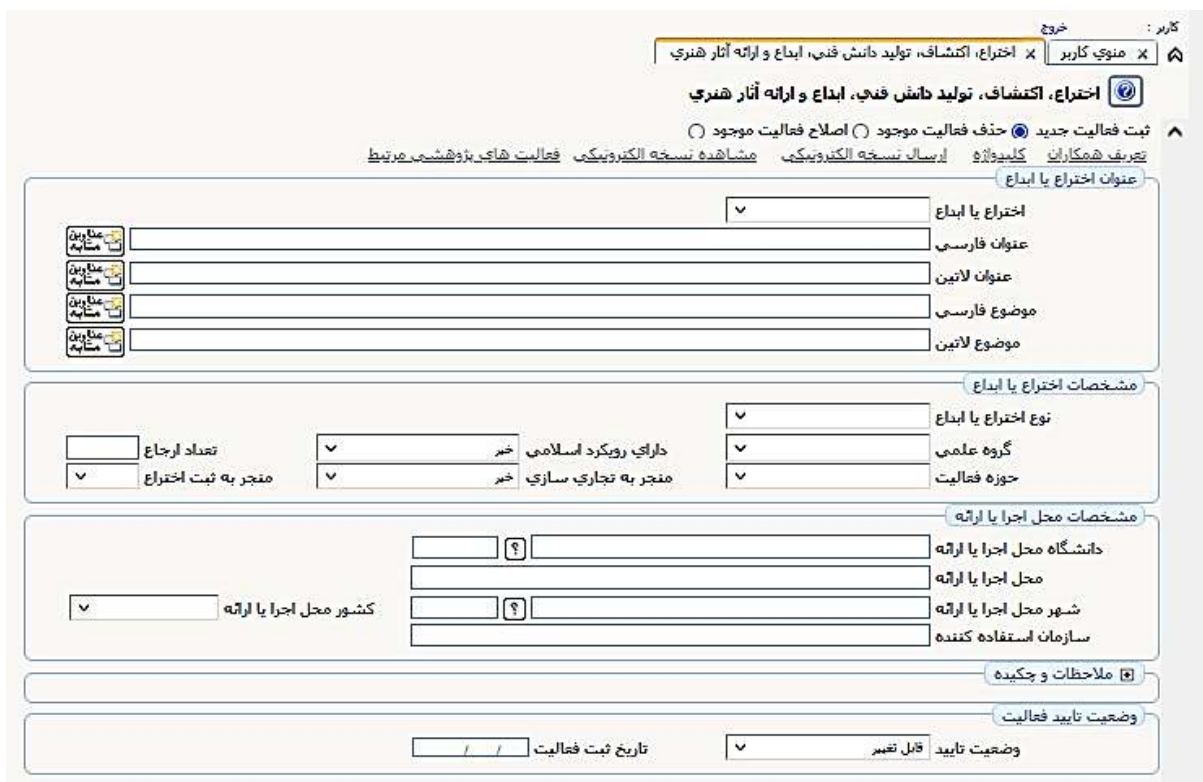
کار < قسمت توضیحات مشاهده کرد.

ب) ارسال اختراع:

۱. برای ثبت اختراع، از فعالیتهای پژوهشی نشان داده شده، باید بر روی گزینه **اختراع، اکتشاف، تولید...** که در شکل زیر نشان داده شده است کلیک کنید:



بعد از کلیک صفحه جدید زیر باز می شود:



The screenshot shows a detailed form for submitting an invention. At the top, there are tabs for 'مغز کاربر' and 'مغز کاربر'. The main title is 'اختراع، اکتشاف، تولید دانش فنی، ابداع و ارائه آثار هنری'. Below the title, there are radio buttons for 'ثبت فعالیت جدید' (selected), 'حذف فعالیت موجود', and 'اصلاح فعالیت موجود'. There are also links for 'تعیین همکاری', 'کلیدواژه', 'ارسال نسخه الکترونیکی', 'مشاهده نسخه الکترونیکی', and 'فعالیت های پژوهشی مرتبط'. The form is divided into several sections: 'عنوان اختراع یا ابداع' (with fields for title in Persian and English, and subject in Persian and English), 'مشخصات اختراع یا ابداع' (with dropdowns for type, scientific group, and activity area, and checkboxes for 'دارای رویکرد اسلامی' and 'منجر به تجاری سازی'), 'مشخصات محل اجرا یا ارائه' (with fields for institution, location, city, and organization), 'ملاحظات و چکیده', and 'وضعیت تایید فعالیت' (with a date field and a dropdown for 'قابل تعیر').

۲. در این صفحه، در بالای فرم سه گزینه (۱) **ثبت فعالیت جدید**، (۲) **حذف فعالیت موجود** و (۳) **اصلاح فعالیت موجود** وجود دارد. به طور پیش فرض گزینه ثبت فعالیت جدید فعال است. اکنون می خواهیم اختراع جدیدی را ثبت کنیم. تمام فیلدهای فرم را با دقت تکمیل می کنیم. بعد از این که اطلاعات فرم تکمیل شد بر روی دکمه ایجاد کلیک کرده و سپس اطلاعات مربوط به **همکاران، کلید واژه، ارسال نسخه الکترونیکی** را وارد کنید.

راهنمای ارسال طرح پژوهشی برون سازمانی و اختراع

کاربر: خروج
منوی کاربر: اختراع، اکتشاف، تولید دانش فنی، ابداع و ارائه آثار هنری

اختراع، اکتشاف، تولید دانش فنی، ابداع و ارائه آثار هنری

ثبت فعالیتهای جدید (فعالیت موجود) اصلاح فعالیت موجود
مشاهده نسخه الکترونیکی فعالیت های پژوهشی مرتبط

عنوان اختراع یا ابداع

شماره اختراع یا ابداع: ۳۱

اختراع یا ابداع: اختراع

عنوان فارسی: اختراع جدید آزمایشی

عنوان لاتین:

موضوع فارسی: اختراع جدید آزمایشی

موضوع لاتین:

۳. در نهایت وضعیت تایید را بر روی **تایید ثبت کننده** قرار داده و بر روی دکمه **اصلاح** کلیک کنید.

کاربر: خروج
منوی کاربر: اختراع، اکتشاف، تولید دانش فنی، ابداع و ارائه آثار هنری

اختراع، اکتشاف، تولید دانش فنی، ابداع و ارائه آثار هنری

موضوع فارسی: اختراع جدید آزمایشی

عنوان فارسی: اختراع جدید آزمایشی

عنوان لاتین:

موضوع فارسی: اختراع جدید آزمایشی

موضوع لاتین:

مشخصات اختراع یا ابداع

نوع اختراع یا ابداع: خارجی

گروه علمی: علوم انسانی

حوزه فعالیت: فناوری

دارای رویکرد اسلامی: خیر

منجر به تجاری سازی: خیر

تعداد ارجاع:

مشخصات محل اجرا یا ارائه

دانشگاه محل اجرا یا ارائه: دانشگاه زابل

محل اجرا یا ارائه:

شهر محل اجرا یا ارائه: زابل

شماره ثبت:

سازمان استفاده کننده:

مرجع تایید کننده: معاونت پژوهشی

کشور محل اجرا یا ارائه: ایران

کشور محل ثبت:

مشخصات اختراع / اکتشاف

تاریخ ثبت اختراع: 1401/01/01

تاریخ ثبت اختراع: ۲۰۲۲.۰۳.۲۱

تاریخ تاییدیه اختراع: 1401/01/16

تاریخ میلادی تاییدیه اختراع: ۲۰۲۲.۰۴.۰۵

شماره تاییدیه اختراع:

ملاحظات و چکیده:

وضعیت تایید فعالیت

وضعیت تایید: **تایید ثبت کننده**

تاریخ ثبت فعالیت: 1401/01/16

1

2

اصلاح

1 پیغام و هشدار

1- کد 5021-210 : فعالیت موردنظر در پیشخوان خدمت ثبت شد، جهت پیگیری اقدامات بعدی به پیشخوان خدمت مراجعه فرمایید

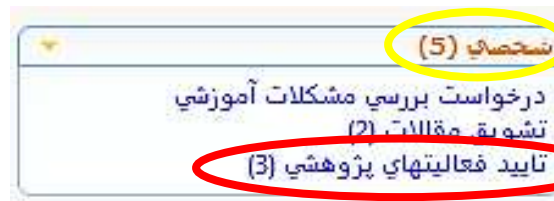
نکته: پیوست کردن نسخه الکترونیکی **الزامی** است (در غیر این صورت، امکان ارسال فعالیت پژوهشی وجود نخواهد داشت)

نکته مهم: بعد از انتخاب تایید ثبت کننده، امکان ویرایش نخواهد داشت. اگر بخواهید اطلاعات را ویرایش کنید لازم است دوباره وضعیت تایید را در حالت **قابل تغییر** قرار دهید.

۴. سپس از بخش منوی کاربر، بر روی تب **پیشخوان خدمت** کلیک کنید:



۵. فعالیت‌های ثبت شده توسط استاد در قسمت تایید فعالیت‌های پژوهشی نمایش داده می‌شود. برای ارسال فعالیت پژوهشی ثبت شده بر روی **تایید فعالیت‌های پژوهشی** کلیک کنید:



تعداد موضوعات قابل بررسی را نشان می‌دهد.

۶. در نهایت برای ارسال فعالیت پژوهشی خود، روی آیکون **ارسال و تایید** کلیک کنید.

زمان	موضوع	فرستنده	عملیات
۱۳۰۰/۰۷/۰۲ - ۱۳۰۰/۰۷/۰۲	مقاله در مجله	مقاله در مجله	۱
۱۳۰۰/۰۷/۱۲ - ۱۳۰۰/۰۷/۱۲	مقاله در مجله	مقاله در مجله	۲
۱۳۰۰/۰۷/۱۲ - ۱۳۰۰/۰۷/۱۲	مقاله در مجله	مقاله در مجله	۳
۱۳۰۰/۰۷/۲۵ - ۱۳۰۰/۰۷/۲۵	اختراع و اکتشاف	اختراع و اکتشاف	۴
۱۳۰۰/۰۷/۲۶ - ۱۳۰۰/۰۷/۲۶	خارج موسسه	خارج موسسه	۵
۱۳۰۰/۰۷/۲۶ - ۱۳۰۰/۰۷/۲۶	خارج از موسسه	خارج از موسسه	۶
۱۳۰۰/۰۷/۲۷ - ۱۳۰۰/۰۷/۲۷	اختراع و اکتشاف	اختراع و اکتشاف	۷
۱۳۰۰/۰۷/۲۷ - ۱۳۰۰/۰۷/۲۷	اختراع و اکتشاف	اختراع و اکتشاف	۸

حذف فعالیت ثبت شده.
برای این کار لازم است وضعیت تایید را در حالت تغییر قرار دهید

ویرایش فعالیت ثبت شده.
برای این کار لازم است وضعیت تایید را در حالت تغییر قرار دهید

تایید و ارسال فعالیت

مشاهده گردش کار

■ **نکته:** در صورت عدم تایید مقاله از طرف حوزه پژوهشی، می‌توان علت عدم تایید را از قسمت **مشاهده گردش کار** < قسمت توضیحات مشاهده کرد.

